

Haustiermarkt | 12.07.2012 | Lesezeit 1 Min.

## Haariges Vergnügen

*In mehr als jedem dritten deutschen Haushalt gibt es mindestens ein Haustier – insgesamt sind es rund 31 Millionen.*

---

Das liebste Haustier der Bundesbürger ist die Katze: 12,3 Millionen Stubentiger leben in deutschen Haushalten. Hinzu kommen 7,6 Millionen Kleinsäuger, also vor allem Kaninchen und Meerschweinchen. Und in mehr als jedem achten Haushalt gibt es mindestens einen Hund – das sind 7,4 Millionen Hunde.

Die Besitzer lassen sich ihre tierischen Mitbewohner einiges kosten: Im vergangenen Jahr wurde auf dem deutschen Markt für Heimtierbedarf ein Umsatz von fast 3,8 Milliarden Euro erwirtschaftet. Mehr als 70 Prozent davon entfielen auf das Tierfutter.

Im europäischen Vergleich geben die Engländer das meiste Geld für Haustiere aus; im Jahr 2011 waren es 4,3 Milliarden Euro. Die Franzosen ließen 4,0 Milliarden Euro springen. Die meisten Haustiere halten aber die Italiener: Hier kommen rund 480 Tiere auf 1.000 Einwohner.

## Stubentiger an der Spitze

Anzahl der Haustiere in deutschen Haushalten im Jahr 2012 in Millionen

Katzen  12,3

Kleinsäuger  
(z.B. Meerschweinchen, Kaninchen)  7,6

Hunde  7,4 **Insgesamt 31,0**

Ziervögel  3,7

Gartenteiche mit Fischen  2,6

Aquarien  2,3

Terrarien  0,8

Befragung von 2.012 Deutschen ab 14 Jahren im April 2012; Quelle: Zentralverband Zoologischer Fachbetriebe Deutschlands

 Institut der deutschen Wirtschaft Köln

© 2012 IW Medien · iwd 29

## Alles für die Katz

Ausgaben für Heimtierbedarf im Jahr 2011 in Millionen Euro

Fertignahrung  2.861


davon für:

Katzen	Hunde	Sonstige Heimtiere	Zierfische	Ziervögel
1.488	1.145	122	57	49

Zubehör (mit Streu und Hygiene)  916

**Insgesamt 3.777**











Quelle: Zentralverband Zoologischer Fachbetriebe Deutschlands

 Institut der deutschen Wirtschaft Köln

© 2012 IW Medien · iwd 29

## Haustiere in Europa

Die fünf Länder, in denen die Bewohner 2011 am meisten für ihre Haustiere ausgegeben haben

	in Milliarden Euro	Haustiere je 1.000 Einwohner
Vereinigtes Königreich	 4,3	 384
Frankreich	 4,0	 428
<b>Deutschland</b>	 3,8	 379
Italien	 2,5	 483
Russland	 1,7	 274

Quelle: Zentralverband Zoologischer Fachbetriebe Deutschlands

 Institut der deutschen Wirtschaft Köln

© 2012 IW Medien · iwd 29

### **Kernaussagen in Kürze:**

- In mehr als jedem dritten deutschen Haushalt gibt es mindestens ein Haustier.
- Das liebste Haustier der Bundesbürger ist die Katze.
- Im europäischen Vergleich geben die Engländer das meiste Geld für Haustiere aus.